

# ДОРОЖНЫЕ ЛОВУШКИ



Часть 1



**Цель урока: сформировать у учащихся умения и навыки безопасного поведения на дорогах**



**Многие считают, что несчастье на дорогах - случайность - и уберечься от нее невозможно.**


**Это неверно!**

**Несчастье на дорогах - случайность кажущаяся. Не многим известно, что 95% детей, пострадавших на дорогах в дорожных происшествиях, были сбиты автомобилями в повторяющихся ситуациях, так называемых дорожных "ловушках".**

**"Дорожная ловушка"** - это ситуация обманчивой безопасности. Такие "ловушки" надо уметь разгадать и избегать их.



# ПЕРВАЯ опасность - стоящая машина!




Она может закрывать собой другой автомобиль, который движется с большой скоростью, мешает вовремя заметить опасность.

**ЧТО ДЕЛАТЬ?** 1. Нельзя выходить на дорогу из-за стоящих машин.

« 2. В крайнем случае, нужно осторожно выглянуть из-за стоящего автомобиля, убедиться, что опасность не угрожает и только тогда переходить дорогу.



## ВТОРАЯ опасность - медленно движущаяся машина!




Она может скрывать за собой автомобиль, идущий на большой скорости. Пешеходы часто не подозревают, что за одной машиной может быть скрыта другая.

**ЧТО ДЕЛАТЬ?** Машина приближается медленно, и все же надо пропустить ее.




## ТРЕТЬЯ опасность - переход дороги после выхода из транспорта.




Стоящий автобус закрывает собою участок дороги, по которому в тот момент, когда вы решили ее перейти, может проезжать автомобиль.

**ЧТО ДЕЛАТЬ?** - Не обходите стоящий автобус ни спереди, ни сзади!

От остановки надо двигаться в сторону ближайшего пешеходного перехода.



## ЧЕТВЕРТАЯ ОПАСНОСТЬ - предметы, закрывающие дорогу!



**Из-за стоящего автомобиля, дома, забора, кустов, поворота и др. может неожиданно выехать машина.**

**ЧТО ДЕЛАТЬ? - 1. Для перехода дороги нужно выбрать такое место, где дорога просматривается в оба направления.**

**2. В крайнем случае, можно осторожно выглянуть из-за помехи, убедиться, что опасности нет, и только тогда переходить дорогу.**



## ПЯТАЯ опасность – переход проезжей части на зеленый свет!



Сегодня на дорогах города мы постоянно сталкиваемся с тем, что водители автомобилей нарушают Правила дорожного движения: мчатся на высокой скорости, игнорируя зеленый сигнал светофора и знаки перехода.

**ЧТО ДЕЛАТЬ?** Необходимо убедиться, что опасность не угрожает – транспорт стоит, водители пропускают пешеходов





## ШЕСТАЯ опасность – «пустынные» улицы!



На улице, где машины появляются редко дети, выбегают на дорогу предварительно ее не осмотрев, и попадают под машину.

**ЧТО ДЕЛАТЬ ?** Выработайте у себя привычку всегда перед выходом на дорогу, оглядеться, прислушаться - и только тогда переходить улицу.



## СЕДЬМАЯ опасность - **нахождение на проезжей части!**



**Дойдя до осевой линии и остановившись, пешеходы обычно следят только за машинами, двигающимися с правой стороны, и забывают об автомобилях проезжающих у них за спиной. Испугавшись, пешеход может сделать шаг назад - прямо под колеса машины.**

**ЧТО ДЕЛАТЬ? Если пришлось остановиться в середине дороги, надо быть предельно внимательным, не делать ни одного движения, не убедившись в безопасности. Стоя на осевой линии, помните: сзади может оказаться машина!**



## ВОСЬМАЯ опасность - арки и выезды из дворов!



**В крупных городах местом повышенной опасности являются арки, через которые из дворов на проезжую часть выезжают машины.**

**ЧТО ДЕЛАТЬ? 1. Остановиться у арки и убедиться в отсутствии машин, заглянув в нее.**

**2. Не допускать, чтобы маленький ребенок бежал мимо арки вперед взрослого: его необходимо держать за руку.**



## На улице крепко держите взрослого за руку!



Находясь рядом с взрослыми, дети полагаются на них и либо вовсе не наблюдают за дорогой, либо наблюдают плохо. На улице дети отвлекаются на всевозможные предметы, звуки, не заметив идущую машину, и думая, что путь свободен, вырываются из рук взрослого и бегут через дорогу.

**ЧТО ДЕЛАТЬ?** Возле перехода дороги взрослые должны крепко держать ребенка за руку.



*Умейте предвидеть скрытую опасность!*



• СПАСИБО ЗА ВНИМАНИЕ!

